

# Rails de chargement en aluminium

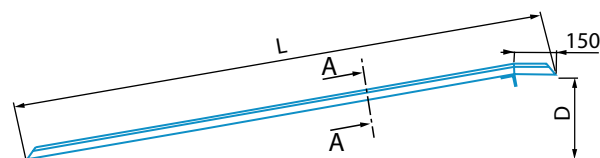
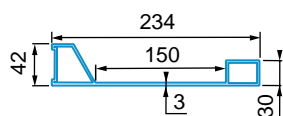
## ■ Type RAS & RAS-F



Ce modèle est amovible et pliable (RAS-F uniquement). Son rangement est facile grâce à son faible encombrement.

La rigidité et l'absence de vibration sont ses principaux atouts. La surface de roulement est munie d'un adhésif antidérapant. Les rampes comportent deux poignées d'origine pour faciliter la mise en oeuvre. Principalement utilisées pour (dé)charger les fauteuils roulants.

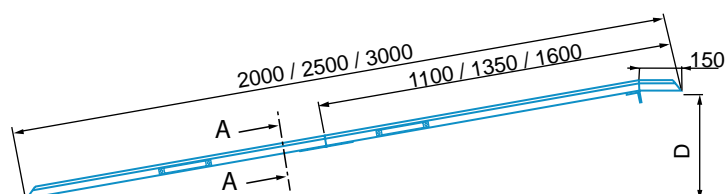
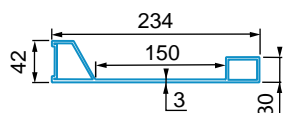
Coupe A - A



### Type RAS : Modèle non repliable.

Type	Code	Longueur L (mm)	Largeur $l$ (mm)		Dénivelé D (mm)		Capacité (kg/paire)	Poids (kg/unité)
			utile	extér.	mini	maxi		
RAS	082.20.000	2 000	150	234	300	365	380	8
RAS	082.20.001	2 500	150	234	375	465	380	10
RAS	082.20.002	3 000	150	234	450	565	360	12

Coupe A - A



### Type RAS-F : Modèle repliable.

Type	Code	Longueur L (mm)	Largeur $l$ (mm)		Dénivelé D (mm)		Capacité (kg/paire)	Poids (kg/unité)
			utile	extér.	mini	maxi		
RAS-F	082.10.002	2 000	150	234	300	365	300	9
RAS-F	082.10.000	2 500	150	234	375	465	300	11
RAS-F	082.10.001	3 000	150	234	450	565	280	13

Autres dimensions et caractéristiques sur demande.